

LED Spot-Modul

6W Modul COUNTLESS (COB oder MKR)



Product Features:

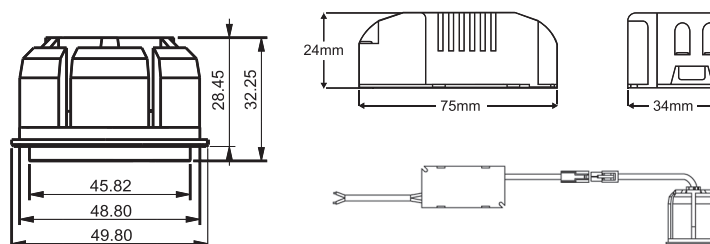


Wir haben eine grosse Auswahl an Decken-Einbauringen und Fixaturen für alle Spots, Spot-Module, AR111 und ES111 sowie AR-Module. Wir konfigurieren je nach Projekt, Anwendung bzw. Wunsch.

Standards:



Dimensionen:



Dimmer: Feller (40.300/40.600RC)/ABB/Bush-Jaeger/Eitako/Legrand etc. (SOFTSTART)

| CODE+ | WATT+ | CRI+ | FARBTEMPERATUREN+ | | DIMMBAR+ | STRAHLUNGSWINKEL |
|-------|-------|------|--------------------------|----|----------|------------------|
| SM | 6W | 85 | 27 | 30 | D/ | 38 |
| | | | EXTRAWARMWEISS WARMWEISS | | | |

Spezifikationen:

| Ausführung | CREE COB CXA1507 (110mA) oder CREE MKR (350mA) | Lumen | 2700K: 420-450 Lm | 60-75Lm/W | CRI >80 |
|------------------|--|-------------------|-------------------|-----------|---------|
| Lichtsteuerung | Phasenab- & Phasenanschnitt oder 1-10V/DALI | 3000K: 450-480 Lm | 4000K: 480-500 Lm | 75-80Lm/W | CRI >80 |
| Watt | 6W | 5000K: 510-530 Lm | 80-83Lm/W | 85-87Lm/W | CRI >80 |
| Strahlungswinkel | 38° | | | | |


Zusätzliches: mit einem CREE MKR Chip können mehr Lumen erzeugt werden

LED Spot-Modul

8W Modul DUCHESS (COB oder MKR)



Product Features:

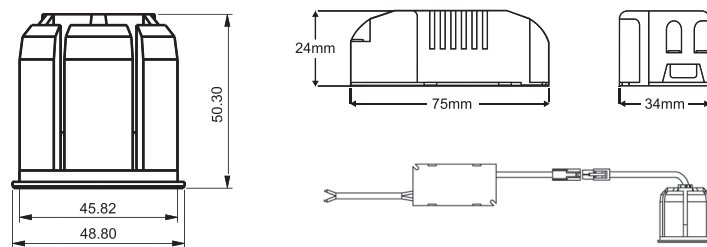


Wir haben eine grosse Auswahl an Decken-Einbauringen und Fixaturen für alle Spots, Spot-Module, AR111 und ES111 sowie AR-Module. Wir konfigurieren je nach Projekt, Anwendung bzw. Wunsch.

Standards:



Dimensionen:



Dimmer: Feller (40.300/40.600RC)/ABB/Bush-Jaeger/Eltako/Legrand etc. (SOFTSTART)

| CODE+ | WATT+ | CRI+ | FARBTEMPERATUREN+ | | DIMMBAR+ | STRAHLUNGSWINKEL |
|-------|-------|------|--------------------------|----|----------|------------------|
| SM | 8W | 85 | 27 | 30 | D/ | 38 |
| | | | EXTRAWARMWEISS WARMWEISS | | | |

Spezifikationen:

| Ausführung | CREE COB CXA1507 (170mA) oder CREE MKR (550mA) | 2700K: 520-600 Lm | 65-75Lm/W | CRI >80 | |
|------------------|--|-------------------|-------------------|-----------|---------|
| Lichtsteuerung | Phasenab- & Phasenanschnitt oder 1-10V/DALI | Lumen | 3000K: 550-690 Lm | 69-80Lm/W | CRI >80 |
| Watt | 8W | 4000K: 600-700 Lm | 75-82Lm/W | CRI >80 | |
| Strahlungswinkel | 38° oder 60° | 5000K: 650-720 Lm | 82-84Lm/W | CRI >80 | |

Zusätzliches: mit einem CREE MKR Chip können mehr Lumen erzeugt werden

LED Spot-Modul

10W Modul QUEEN (COB oder MKR)



Product Features:

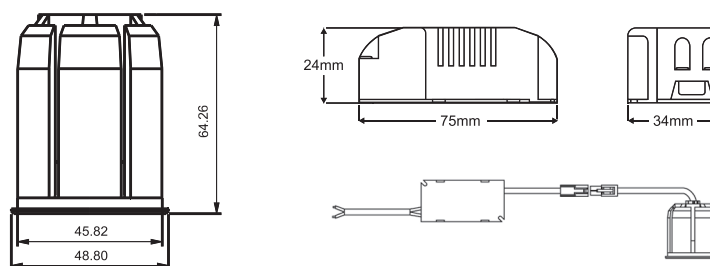


Wir haben eine grosse Auswahl an Decken-Einbauringen und Fixaturen für alle Spots, Spot-Module, AR111 und ES111 sowie AR-Module. Wir konfigurieren je nach Projekt, Anwendung bzw. Wunsch.

Standards:



Dimensionen:



Dimmer: Feller (40.300/40.600RC)/ABB/Bush-Jaeger/Eltako/Legrand etc. (SOFTSTART)

| CODE+ | WATT+ | CRI+ | FARBTEMPERATUREN+ | | DIMMBAR+ | STRAHLUNGSWINKEL |
|-------|-------|------|--------------------------|----|----------|------------------|
| SM | 10W | 85 | 27 | 30 | D/ | 38 |
| | | | EXTRAWARMWEISS WARMWEISS | | | |

Spezifikationen:

| Ausführung | CREE COB CXA1507 (200mA) oder CREE MKR (550mA) | 2700K: 660-790 Lm | 66-91Lm/W | CRI >80 |
|------------------|--|-------------------|-----------|---------|
| Lichtsteuerung | Phasenab- & Phasenanschnitt oder 1-10V/DALI | 3000K: 700-930 Lm | 70-93Lm/W | CRI >80 |
| Watt | 10W | 4000K: 750-950 Lm | 75-95Lm/W | CRI >80 |
| Strahlungswinkel | 38° oder 60° | 5000K: 800-980 Lm | 80-98Lm/W | CRI >80 |


Zusätzliches: mit einem CREE MKR Chip können mehr Lumen erzeugt werden

LED Spot

6W/8W/10W GU10/MR16



Product Features:

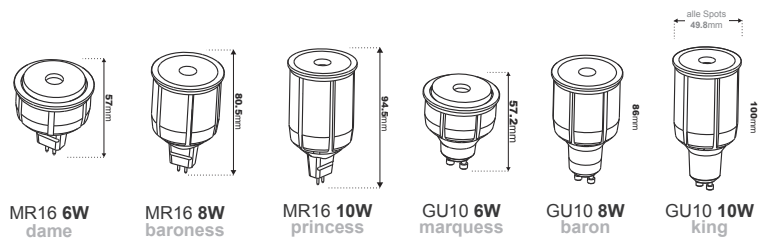


Wir haben eine grosse Auswahl an Decken-Einbauringen und Fixaturen für alle Spots, Spot-Module, AR111 und ES111 sowie AR-Module. Wir konfigurieren je nach Projekt, Anwendung bzw. Wunsch.

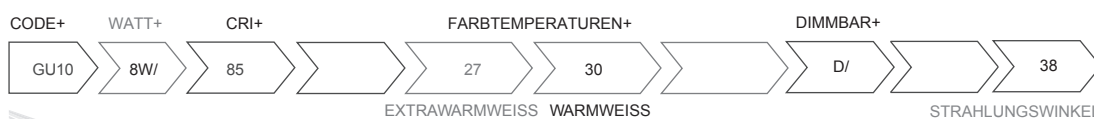
Standards:



Dimensionen:



Dimmer: Feller (40.300/40.600RC)/ABB/Bush-Jaeger/Eltako/Legrand etc. (SOFTSTART)



Spezifikationen:

| Ausführung | CREE COB CXA1507 | 6W | 2700-5000K : 420-510Lm | 70-85Lm/W | CRI >85 |
|------------------|---|---|------------------------|-----------|---------|
| Lichtsteuerung | ON/OFF oder Phasenab- & Phasenanschnitt | 8W | 2700-5000K : 520-650Lm | 65-82Lm/W | CRI >85 |
| Watt | 6W/8W/10W | 10W | 2700-5000K : 660-900Lm | 66-80Lm/W | CRI >85 |
| Strahlungswinkel | 38°/60° | gutes Wärmemanagement – mit Selbstschutzmechanismus | | | |


Zusätzliches: andere Chips für höhere CRI oder mehr Lumen auf Anfrage

LED Spot

5W / 7W GU10 / MR16



Product Features:



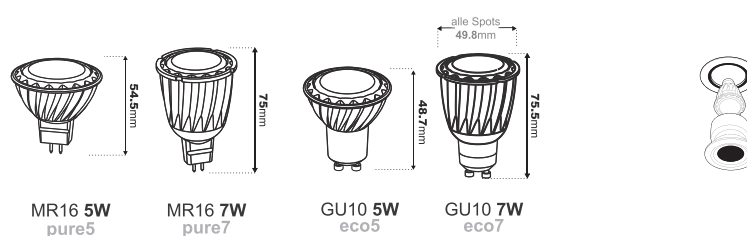
Wir haben eine grosse Auswahl an Decken-Einbauringen und Fixaturen für alle Spots, Spot-Module, AR111 und ES111 sowie AR-Module. Wir konfigurieren je nach Projekt, Anwendung bzw. Wunsch.

Standards:



SHARP

Dimensionen:



Dimmer: Feller (40.300 / 40.600RC) / ABB / Bush-Jaeger / Eltako / Legrand etc. (SOFTSTART)

| CODE+ | WATT+ | CRI+ | FARBTEMPERATUREN+ | | DIMMBAR+ | STRAHLUNGSWINKEL |
|-------|-------|------|-------------------|-----------|----------|------------------|
| GU10 | 7W | 85 | 27 | 30 | D/ | 38 |
| | | | EXTRAWARMWEISS | WARMWEISS | | |

Spezifikationen:

| | | | | | | |
|------------------|---|-------|---|--------------------------|-------------|---------|
| Ausführung | SHARP COB | 5W | 2700-5000K : 320- 400 Lm | 60-76Lm / W | CRI >80 | |
| Lichtsteuerung | ON / OFF oder Phasenab- & Phasenanschnitt | Lumen | 7W | 2700-5000K : 420- 550 Lm | 68-80Lm / W | CRI >80 |
| Watt | 5W / 7W | | | | | |
| Strahlungswinkel | 38° | | gutes Wärmemanagement – mit Selbstschutzmechanismus | | | |